

## NORD Power Genius 3000

pokyny k připojení a konfiguraci měniče

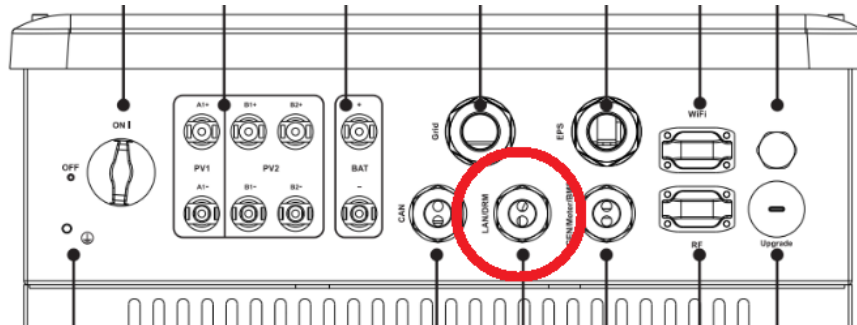
### Solax Power X1-Hybrid G3 / X3-Hybrid G3

#### Základní informace

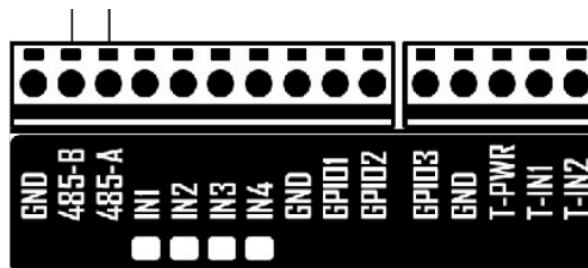
**Solax Hybrid G3 nemá přímou podporu Modbus RTU.** Pro propojení datové komunikace s měničem **Solax Hybrid G3** je nutno použít **převodník ETHERNET to RS485** (MODBUS TCP to RTU), dále jen převodník – *pro více informací kontaktujte technickou podporu svého distributora.*

#### Zapojení datové komunikace

1. Propojte měnič Solax Hybrid G3 (**LAN Port**) s převodníkem pomocí ethernetového kabelu.



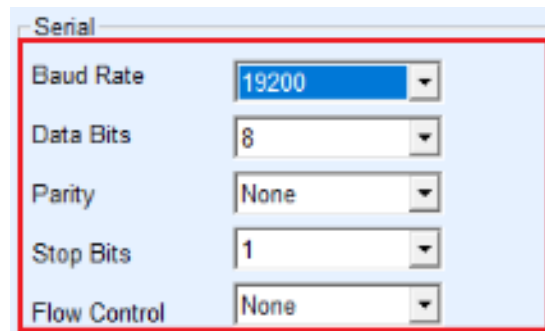
2. Převodník dále připojte pomocí datového kabelu k zařízení NORD Power Genius 3000 dle instalační příručky (přímé spojení A na A, B na B).



## Konfigurace převodníku

Převodník je nutné nakonfigurovat, dle pokynů výrobce s následujícím nastavením Modbus RTU:

**Baud Rate: 19200, Data bits: 8, Parity: None, Stop bit: 1**



## Kompatibilita

S použitím vhodného převodníku je zařízení plně kompatibilní – bez omezení funkcí Power Genius 3000.